

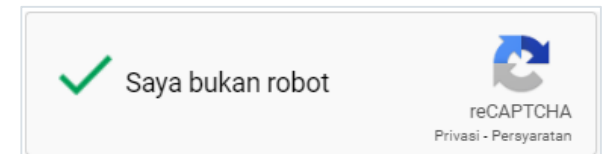


SOP Registrasi & Aktivasi Akun

PORTAL GURU BERBAGI

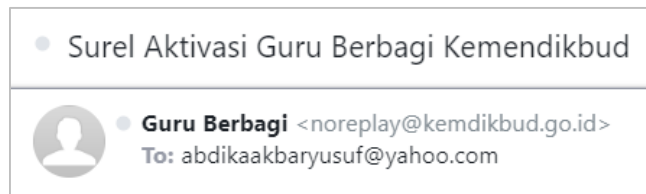
Registrasi Pengguna

1. Calon Pengguna mengakses laman <https://guruberbagi.kemdikbud.go.id/>
2. Pada pojok kanan atas laman, klik **Daftar**
3. Bagi Calon Pengguna yang memiliki akun SIMPKB, Program Organisasi Penggerak, atau SIMPATIKA, dapat mendaftar tanpa mengikuti prosedur nomor 4 s.d. 6
4. Calon Pengguna mengisi Nama, Surel, Kata Sandi, Pekerjaan/Profesi, dan Organisasi/Instansi pada borang yang tersedia
5. Calon Pengguna melakukan verifikasi CAPTCHA hingga terceklis ---
6. Klik **DAFTAR SEKARANG**
7. Lakukan aktivasi akun dengan mengikuti langkah pada laman
8. Calon Pengguna terdaftar sebagai Pengguna

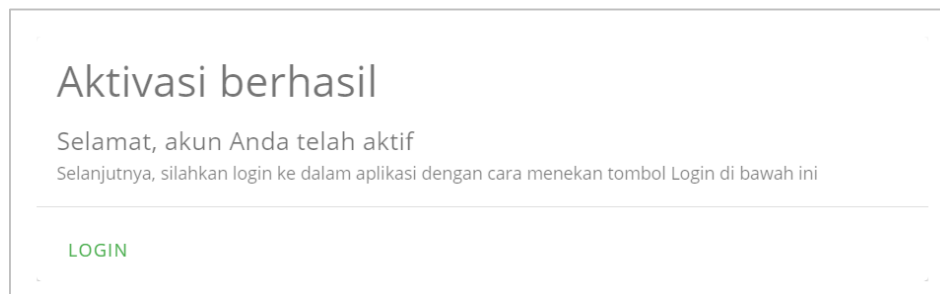


Aktivasi Akun

1. Pengguna mendapatkan surel Aktivasi Guru Berbagi dari noreplay@kemdikbud.go.id



2. Pengguna melakukan aktivasi dengan menekan tautan [Aktivasi Sekarang](#) ✨
3. Aktivasi akun Pengguna berhasil



4. Pengguna masuk dengan klik **LOGIN**
5. Pengguna melengkapi profil dengan klik **Tambahkan Nomor Telepon**, kemudian klik **SIMPAN**